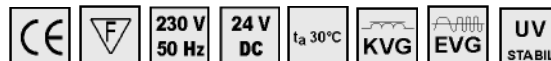


F-LUX STANDARD

Wand-/Deckenleuchte in elegantem Design und geringer Aufbauhöhe

**Produktmerkmale:**

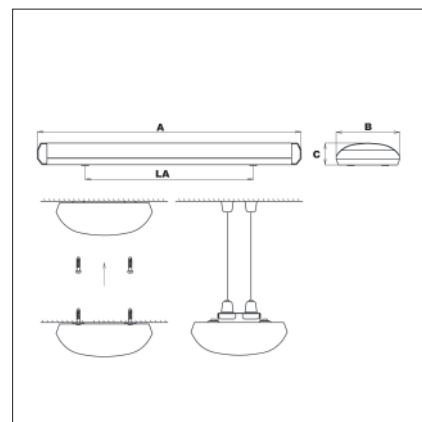
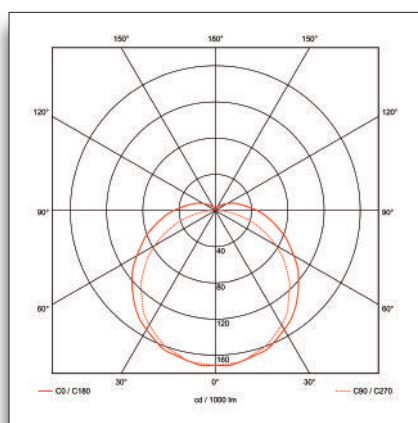
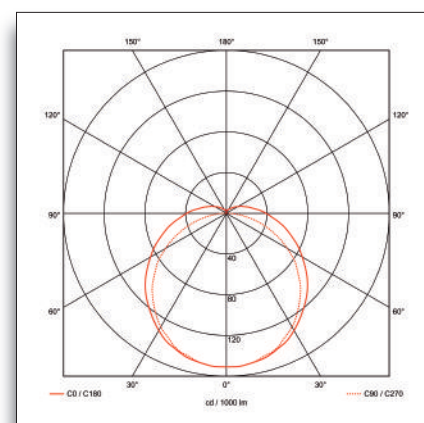
- Geringe Aufbauhöhe, elegantes Design, leichte Montage
- Bei Notlichtfunktion von Dauer- auf Bereitschaftsschaltung umschaltbar
- CE-Zeichen, bei Notlichtfunktion mit hochwertigem NI-MH Akku
- Gemäß DIN EN 60598-2-22 und DIN VDE 0108

**Material:**

Gehäuse: Stahlblech, pulverbeschichtet
 Farbe: RAL 9003 (weiß)
 Abdeckung: Diffusionskunststoffprofil

Technische Daten:

Betriebsspannung: 230 V – 50 Hz
 Schutzklasse: I
 Schutzart: IP 40
 Leergewicht: 3,8 – 7,9 kg
 Abmessungen 36W (A x B x C): 1315 x 165 x 60 mm
 Abmessungen 58W (A x B x C): 1615 x 165 x 60 mm

**2 x 36 W:****2 x 58 W:**

Auswahltable:

| Artikel-Nr. | Montageart | Leistung | Leuchtmittel | Vorschaltgerät | Betriebsdauer | Überwachungsbaustein |
|---------------|--------------------|----------|--------------|--------------------|---------------------|-------------------------------------|
| BR 582 136 | Wand-/Deckenaufbau | 1x 36 W | T8 | VVG, kompensiert | Zentrale Versorgung | - |
| BR 282 158 | | 1x 58 W | | | | |
| BR 582 236 | | 2x 36 W | | | | |
| BR 582 258 | | 2x 58 W | | | | |
| BR 582 136-1H | Wand-/Deckenaufbau | 1x 36 W | T8 | Notlichtelektronik | 1 h | - |
| BR 582 136-1H | | 1x 58 W | | | | |
| BR 582 136-1H | | 2x 36 W | | | | |
| BR 582 136-1H | | 2x 58 W | | | | |
| BR 582 836 | Wand-/Deckenaufbau | 1x 36 W | T8 | EVG | Zentrale Versorgung | ZB-Überwachungsbaustein für ZENTRAX |
| BR 582 858 | | 1x 58 W | | | | |
| BR 582 936 | | 2x 36 W | | | | |
| BR 582 958 | | 2x 58 W | | | | |

ZUBEHÖR FÜR F-LUX STANDARD


Seilabhängung für F-LUX STANDARD

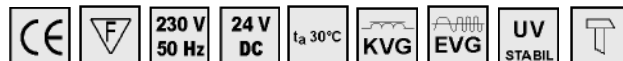
BR 582 100

F-LUX CLASSIC

Runde Wand-/Deckenleuchte in schlagfester Ausführung

**Produktmerkmale:**

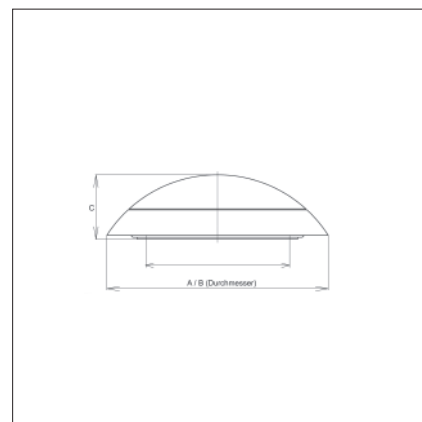
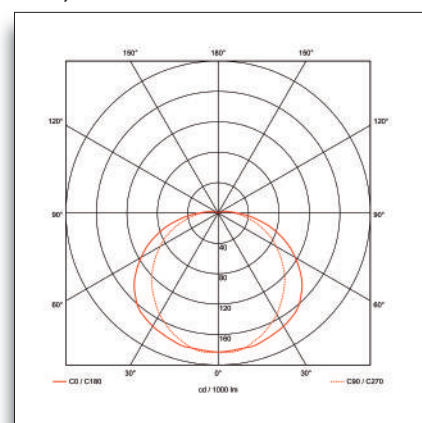
- Schlagfeste Ausführung mit Abdeckung aus Polycarbonat
- Bei Notlichtfunktion von Dauer- auf Bereitschaftsschaltung umschaltbar
- CE-Zeichen, bei Notlichtfunktion mit hochwertigem NI-MH Akku
- Gemäß DIN EN 60598-2-22 und DIN VDE 0108

**Material:**

Gehäuse: Polycarbonat
 Farbe: RAL 9003 (weiß)
 Abdeckung: Polycarbonat, transparent

Technische Daten:

Betriebsspannung: 230 V – 50 Hz
 Schutzklasse: I
 Schutzart: IP 65
 Leergewicht: 1,0 kg
 Abmessungen (A x B x C): 327 x 327 x 94 mm

**11 W, 1 h:**

Runde Wand-/Deckenleuchte in schlagfester Ausführung

F-LUX CLASSIC

Auswahltable:

| Artikel-Nr. | Montageart | Leistung | Leuchtmittel | Vorschaltgerät | Betriebsdauer | Überwachungsbaustein |
|---------------|--------------------|----------|--------------|---------------------|---------------------|-------------------------------------|
| BR 583 111 | Wand-/Deckenaufbau | 1x11 W | G23 | VVG kompensiert | Zentrale Versorgung | - |
| BR 583 111-1H | | | | Nottlichtelektronik | 3 h | |
| BR 583 811 | | | | EVG | Zentrale Versorgung | ZB-Überwachungsbaustein für ZENTRAX |





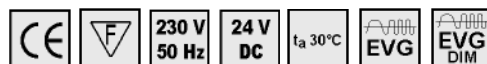
M-LUX PREMIUM

Exklusive Wand-/Deckenleuchte in extrem flachem Design



Produktmerkmale:

- Sehr geringe Aufbauhöhe, elegantes Design
- Seitlicher indirekter Lichtaustritt über 4-fach Profil
- Bei Notlichtfunktion von Dauer- auf Bereitschaftsschaltung umschaltbar
- Geprüfte LED-Lebensdauer von mind. 50.000 Stunden
- CE-Zeichen, bei Notlichtfunktion mit hochwertigem NI-MH Akku
- Gemäß DIN EN 60598-2-22 und DIN VDE 0108

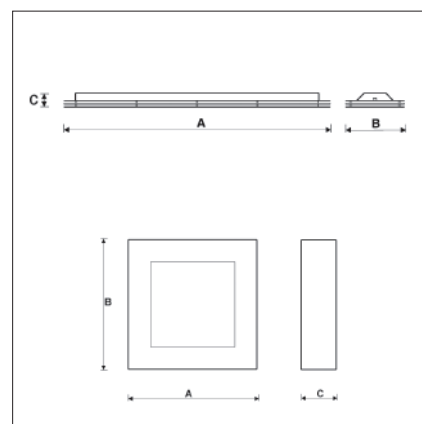


Material:

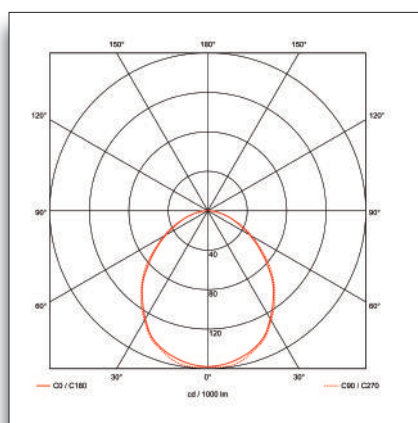
Gehäuse: Stahlblech, pulverbeschichtet
 Farbe: RAL 9006 (aluminiumgrau)
 Abdeckung: PMMA-Scheibe
 Abdeckungsart: Opal bzw. Prisma

Technische Daten:

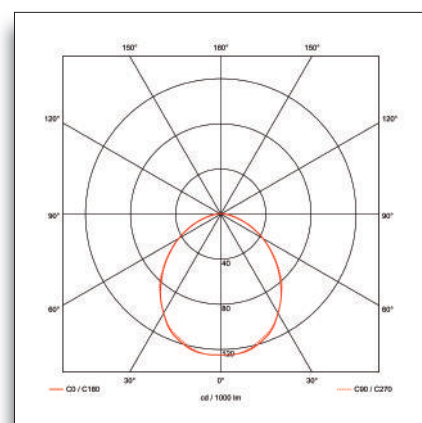
Betriebsspannung: 230 V – 50 Hz
 Schutzklasse: I
 Schutzart: IP 20
 Leergewicht: 3,3 – 9,8 kg
 Abmessungen 18W (A x B x C): 320 x 320 x 90 mm
 Abmessungen 36W (A x B x C): 1250 x 220 x 69 mm
 Abmessungen 58W (A x B x C): 1550 x 220 x 69 mm



2 x 18 W:



2 x 36 W:



Auswahltable:

| Artikel-Nr. | Montageart | Abdeckung | Leistung | Leuchtmittel | Vorschaltgerät | Betriebsdauer | Überwachungsbaustein |
|----------------------|------------------------|-----------|----------|---|---------------------------------------|------------------------|--|
| BR 590 218 – EVG | Wand-/ Deckenaufbau | Opal | 2x 18 W | 2G11 | EVG | - | - |
| BR 590 218 – DIM | | | | | EVG, dimmbar über DALI | | |
| BR 590 218 – 1H | Wand-/ Deckenaufbau | Opal | 2x 18 W | 2G11 | Notlichtelektronik mit AT-Funktion | 1 h | - |
| BR 590 218 – 1H-ATXL | | | | | | | ATXL-Überwachungsbaustein für ELMAX |
| BR 590 218 – ZB | Wand-/Deckenaufbau | Opal | 2x 18 W | 2G11 | EVG | Zentrale Versorgung | ZB-Überwachungsbaustein für ZENTRAX |
| BR 590 412 | Wand-/ Deckenaufbau | Opal | 12 W | 144x LED, Lichtfarbe 4000 K (neutralweiss) | EVG | - | - |
| BR 590 612 | | | | 144x LED, Lichtfarbe 6000 K (kaltweiss) | | | |
| BR 590 420 | Wand-/ Deckenaufbau | Opal | 20 W | 225x LED, Lichtfarbe 4000 K (neutralweiss) | EVG | - | - |
| BR 590 620 | | | | 225x LED, Lichtfarbe 6000 K (kaltweiss) | | | |
| BR 592 236 – EVG | Wand-/ Deckenaufbau | Opal | 2x 36 W | T8 | EVG | - | - |
| BR 592 236 – DIM | | | | | EVG, dimmbar über DALI | | |
| BR 592 236 – 1H | Wand-/ Deckenaufbau | Opal | 2x 36 W | T8 | Notlichtelektronik mit AT-Funktion | 1 h | - |
| BR 592 236 – 1H-ATXL | | | | | | | ATXL-Überwachungsbaustein für ELMAX |
| BR 592 236 – ZB | Wand-/Deckenaufbau | Opal | 2x 36 W | T8 | EVG | Zentrale Versorgung | ZB-Überwachungsbaustein für ZENTRAX |
| BR 592 258 – EVG | Wand-/ Deckenaufbau | Opal | 2x 58 W | T8 | EVG | - | - |
| BR 592 258 – DIM | | | | | EVG, dimmbar über DALI | | |
| BR 592 258 – 1H | Wand-/ Deckenaufbau | Opal | 2x 58 W | T8 | Notlichtelektronik mit AT-Funktion | 1 h | - |
| BR 592 258 – 1H-ATXL | | | | | | | ATXL-Überwachungsbaustein für ELMAX |
| BR 592 258 – ZB | Wand-/Deckenaufbau | Opal | 2x 58 W | T8 | EVG | Zentrale Versorgung | ZB-Überwachungsbaustein für ZENTRAX |
| BR 594 236 – EVG | Wand-/ Deckenaufbau | Prisma | 2x 36 W | T8 | EVG | - | - |
| BR 594 236 – DIM | | | | | EVG, dimmbar über DALI | | |
| BR 594 236 – 1H | Wand-/ Deckenaufbau | Prisma | 2x 36 W | T8 | Notlichtelektronik mit AT-Funktion | 1 h | - |
| BR 594 236 – 1H-ATXL | | | | | | | ATXL-Überwachungsbaustein für ELMAX |
| BR 594 236 – ZB | Wand-/Deckenaufbau | Prisma | 2x 36 W | T8 | EVG | Zentrale Versorgung | ZB-Überwachungsbaustein für ZENTRAX |
| BR 594 258 – EVG | Wand-/ Deckenaufbau | Prisma | 2x 58 W | T8 | EVG | - | - |
| BR 594 258 – DIM | | | | | EVG, dimmbar über DALI | | |
| BR 594 258 – 1H | Wand-/ Deckenaufbau | Prisma | 2x 58 W | T8 | Notlichtelektronik mit AT-Funktion | 1 h | - |
| BR 594 258 – 1H-ATXL | | | | | | | ATXL-Überwachungsbaustein für ELMAX |
| BR 594 258 – ZB | Wand-/Deckenaufbau | Prisma | 2x 58 W | T8 | EVG | Zentrale Versorgung | ZB-Überwachungsbaustein für ZENTRAX |

ZUBEHÖR FÜR M-LUX PREMIUM

MC-LUX PREMIUM

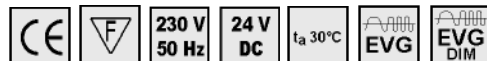
Exklusive Wand-/Deckenleuchte im Sandwich-Design




BR 598...

Produktmerkmale:

- Geringe Aufbauhöhe und elegantes Design
- Seitlicher indirekter Lichtaustritt über 4-fach Profil
- Bei Notlichtfunktion von Dauer- auf Bereitschaftsschaltung umschaltbar
- Geprüfte LED-Lebensdauer von mind. 50.000 Stunden
- CE-Zeichen, bei Notlichtfunktion mit hochwertigem NI-MH Akku
- Gemäß DIN EN 60598-2-22 und DIN VDE 0108



BR 595...



BR 597...

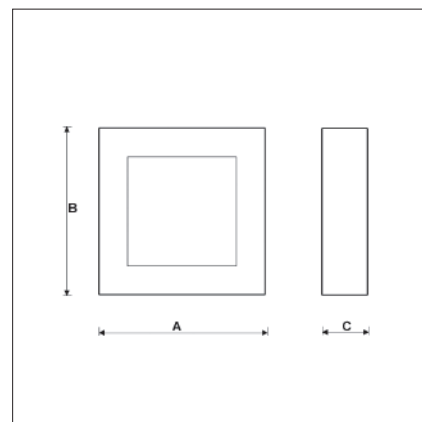


Material:

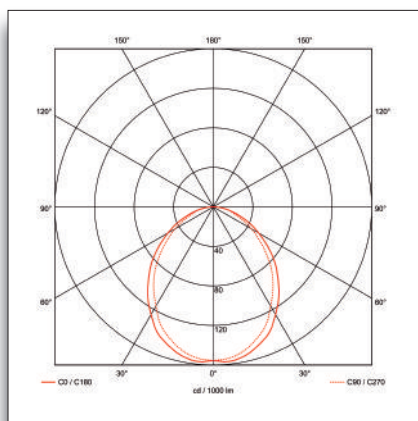
Gehäuse: Stahlblech, pulverbeschichtet
 Farbe: RAL 9006 (aluminiumgrau)
 Abdeckung: PMMA-Scheibe
 Abdeckungsart: Opal

Technische Daten:

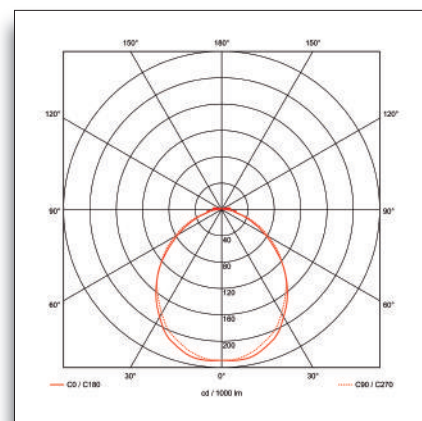
Betriebsspannung: 230 V – 50 Hz
 Schutzklasse: I
 Schutzart: IP 20
 Leergewicht: 3,3 – 9,8 kg



2 x 18 W:



2 x 58 W:



Auswahltable:

| Artikel-Nr. | Montageart | Leistung | Leuchtmittel | Vorschaltgerät | Betriebsdauer | Überwachungsbaustein | Abmessung mm |
|----------------------|------------------------|----------|---|---------------------------------------|------------------------|--|--------------|
| BR 595 218 – EVG | Wand-/ Deckenaufbau | 2x 18 W | 2G11 | EVG | - | - | 320x320x80 |
| BR 595 218 – DIM | | | | EVG, dimmbar über DALI | | | |
| BR 595 218 – 1H | Wand-/ Deckenaufbau | 2x 18 W | 2G11 | Notlichtelektronik mit AT-Funktion | 1 h | - | |
| BR 595 218 – 1H-ATXL | | | | | | ATXL-Überwachungsbaustein für ELMAX | |
| BR 595 218 – ZB | Wand-/Deckenaufbau | 2x 18 W | 2G11 | EVG | Zentrale Versorgung | ZB-Überwachungsbaustein für ZENTRAX | |
| BR 595 412 | Wand-/ Deckenaufbau | 12 W | 144x LED, Lichtfarbe 4000 K (neutralweiss) | EVG | - | - | |
| BR 595 612 | | | 144x LED, Lichtfarbe 6000 K (kaltweiss) | | | | |
| BR 595 420 | Wand-/ Deckenaufbau | 12 W | 225x LED, Lichtfarbe 4000 K (neutralweiss) | EVG | - | - | |
| BR 595 620 | | | 225x LED, Lichtfarbe 6000 K (kaltweiss) | | | | |
| BR 597 218 – EVG | Wand-/ Deckenaufbau | 2x 18 W | 2G11 | EVG | - | - | 320x320x85 |
| BR 597 218 – DIM | | | | EVG, dimmbar über DALI | | | |
| BR 597 218 – 1H | Wand-/ Deckenaufbau | 2x 18 W | 2G11 | Notlichtelektronik mit AT-Funktion | 1 h | - | |
| BR 597 218 – 1H-ATXL | | | | | | ATXL-Überwachungsbaustein für ELMAX | |
| BR 597 218 – ZB | Wand-/Deckenaufbau | 2x 18 W | 2G11 | EVG | Zentrale Versorgung | ZB-Überwachungsbaustein für ZENTRAX | |
| BR 597 412 | Wand-/ Deckenaufbau | 12 W | 144x LED, Lichtfarbe 4000 K (neutralweiss) | EVG | - | - | |
| BR 597 612 | | | 144x LED, Lichtfarbe 6000 K (kaltweiss) | | | | |
| BR 597 420 | Wand-/ Deckenaufbau | 12 W | 225x LED, Lichtfarbe 4000 K (neutralweiss) | EVG | - | - | |
| BR 597 620 | | | 225x LED, Lichtfarbe 6000 K (kaltweiss) | | | | |
| BR 598 236 – EVG | Wand-/ Deckenaufbau | 2x 36 W | T8 | EVG | - | - | 1366x300x72 |
| BR 598 236 – DIM | | | | EVG, dimmbar über DALI | | | |
| BR 598 236 – 1H | Wand-/ Deckenaufbau | 2x 36 W | T8 | Notlichtelektronik mit AT-Funktion | 1 h | - | |
| BR 598 236 – 1H-ATXL | | | | | | ATXL-Überwachungsbaustein für ELMAX | |
| BR 598 236 – ZB | Wand-/Deckenaufbau | 2x 36 W | T8 | EVG | Zentrale Versorgung | ZB-Überwachungsbaustein für ZENTRAX | |
| BR 598 258 – EVG | Wand-/ Deckenaufbau | 2x 58 W | T8 | EVG | - | - | |
| BR 598 258 – DIM | | | | EVG, dimmbar über DALI | | | |
| BR 598 258 – 1H | Wand-/ Deckenaufbau | 2x 58 W | T8 | Notlichtelektronik mit AT-Funktion | 1 h | - | |
| BR 598 258 – 1H-ATXL | | | | | | ATXL-Überwachungsbaustein für ELMAX | |
| BR 598 258 – ZB | Wand-/Deckenaufbau | 2x 58 W | T8 | EVG | Zentrale Versorgung | ZB-Überwachungsbaustein für ZENTRAX | |

ZUBEHÖR FÜR MC-LUX PREMIUM


Seilaufhängung für Serien M-LUX PREMIUM und MC-LUX PREMIUM